

2023年度 最終学年アンケート 【保健医療学部】

このアンケートは、最終学年の学生（卒業予定者）を対象に「意欲」「成長実感・満足度」を問うものです。

(実施期間) 2024年2月12日～2024年3月15日

■ 回答率

最終学年アンケート	今年度						昨年度			
	回答率	(昨年比)	回答者	(昨年比)	未回答者	対象者	(昨年比)	回答率	回答者	対象者
保健医療学部	70.1%	16.3%	155名	(+28名)	66名	221名	(-15名)	53.8%	127名	236名

□ 設問内容・目次

1. 意欲に関する設問

1_01. 卒業後の仕事や進学に対し、どのように思っていますか。

2. 成長実感・満足度に関する設問

2_01. 大学生活を振り返って、満足していますか。

2_02. 大学生活で経験してよかったことは何ですか。

2_03. 大学生活でやり残したことや後悔があれば、それはどのようなことですか。

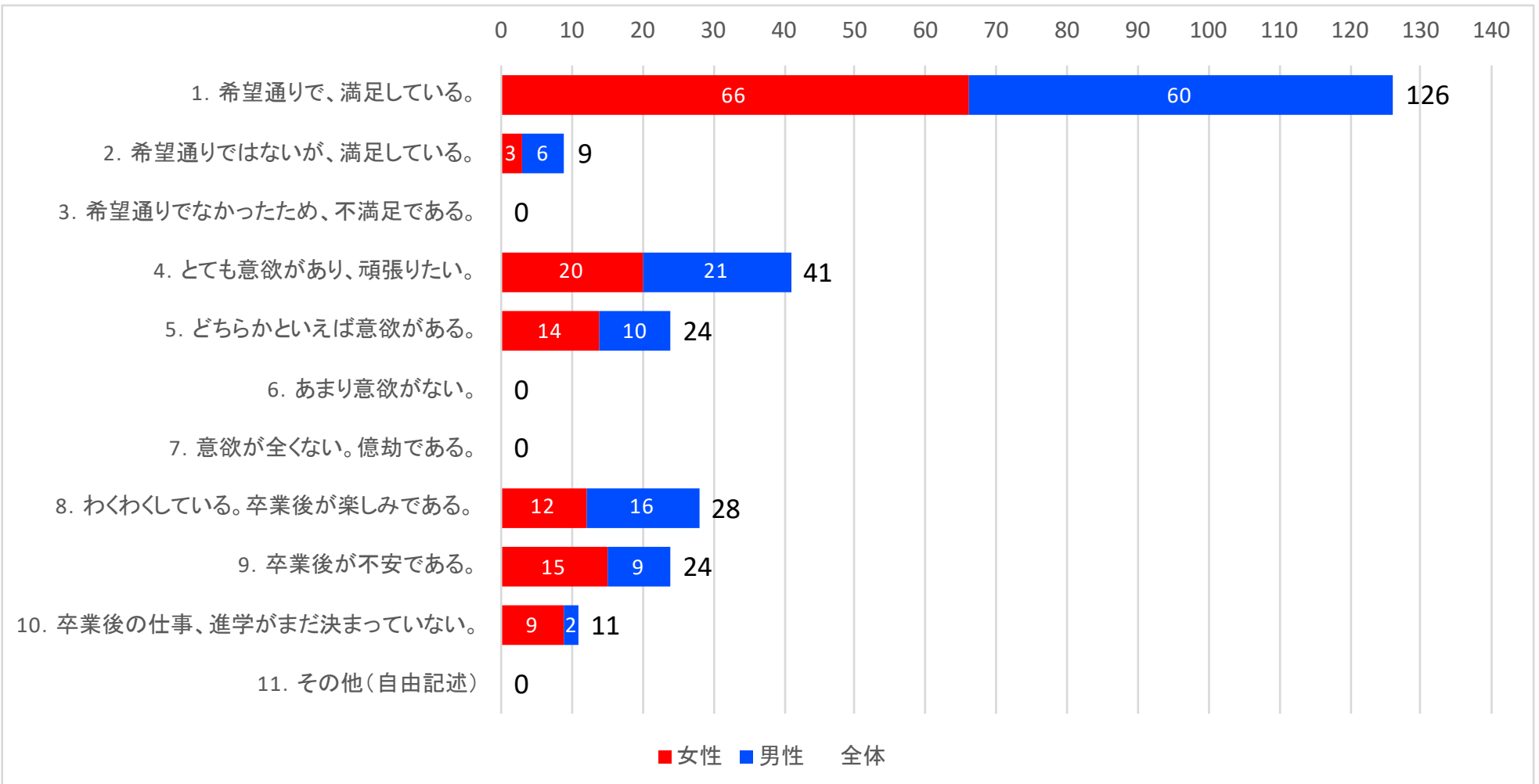
2_04. 以下は、保健医療学部のディプロマ・ポリシーです。それぞれ、身につけているかどうか、自己評価してください。

■ アンケート結果

【1. 意欲に関する設問】

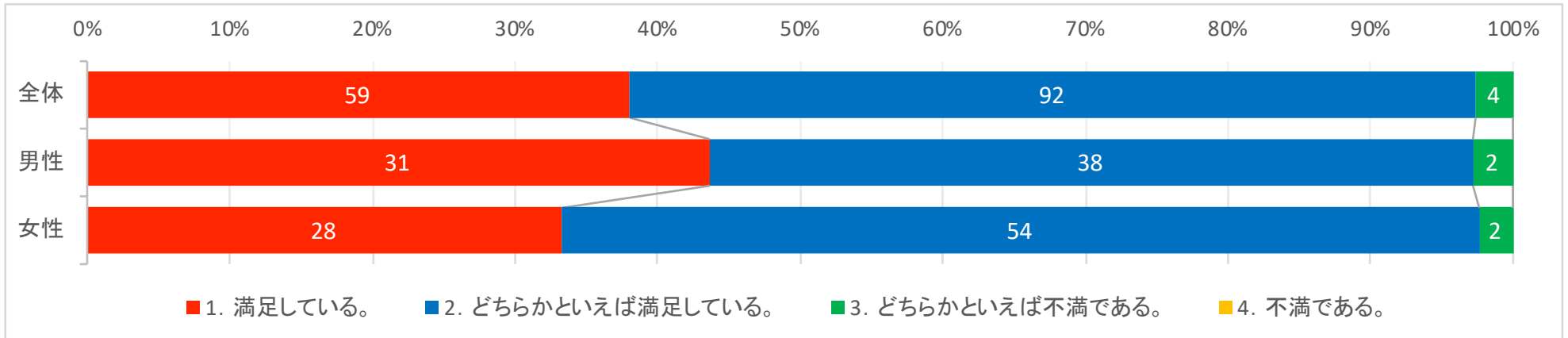
1_01. 卒業後の仕事や進学に対し、どのように思っていますか。

※ 複数回答

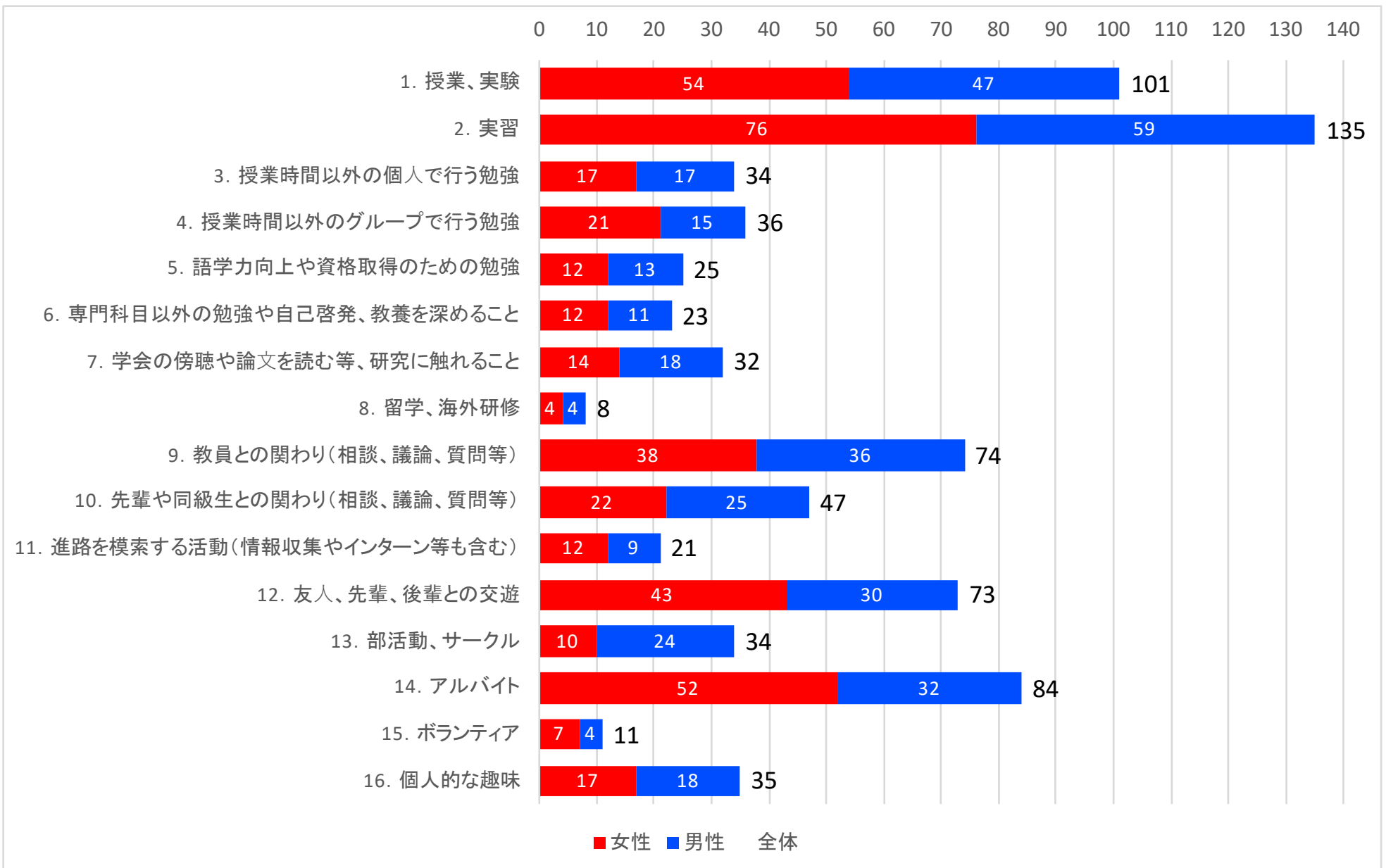


【2. 成長実感・満足度に関する設問】

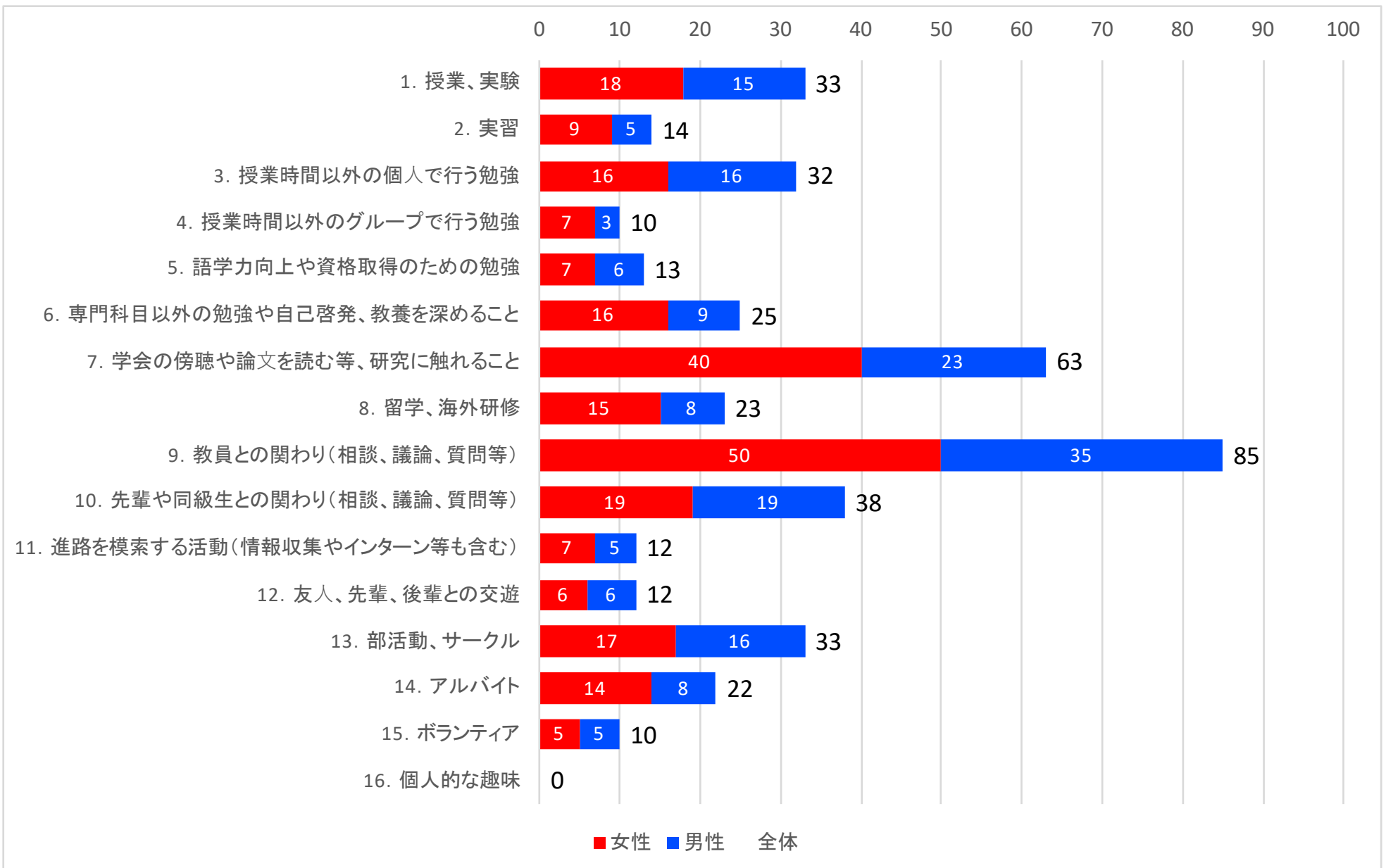
2_01. 大学生活を振り返って、満足していますか。



2_02. 大学生活で経験してよかったことは何ですか。

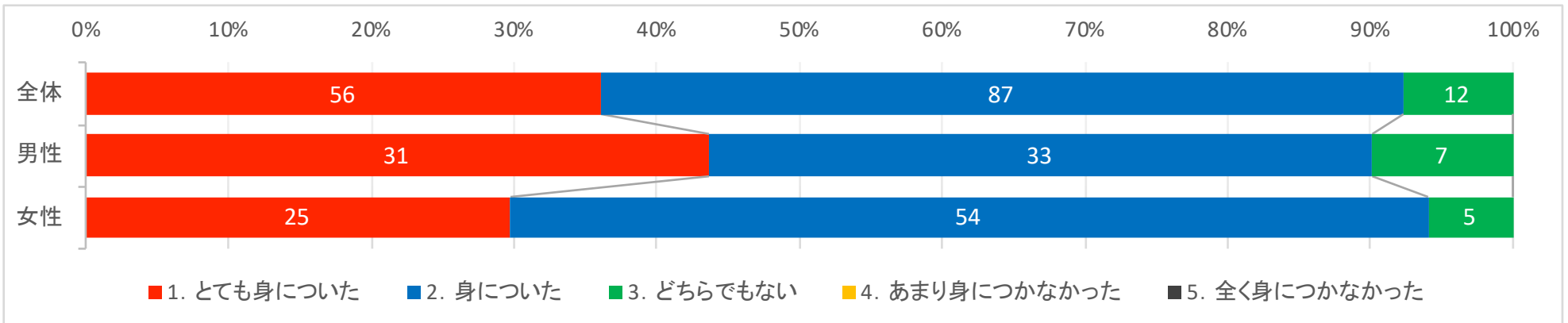


2_03. 大学生活でやり残したことや後悔があれば、それはどのようなことですか。

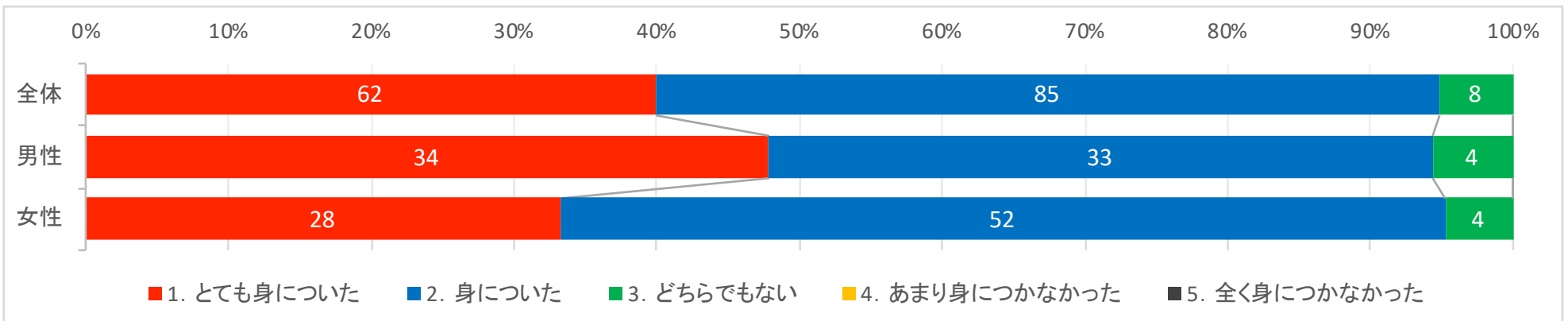


2_04. 以下は、保健医療学部のディプロマ・ポリシーです。それぞれ、身につけているかどうか、自己評価してください。

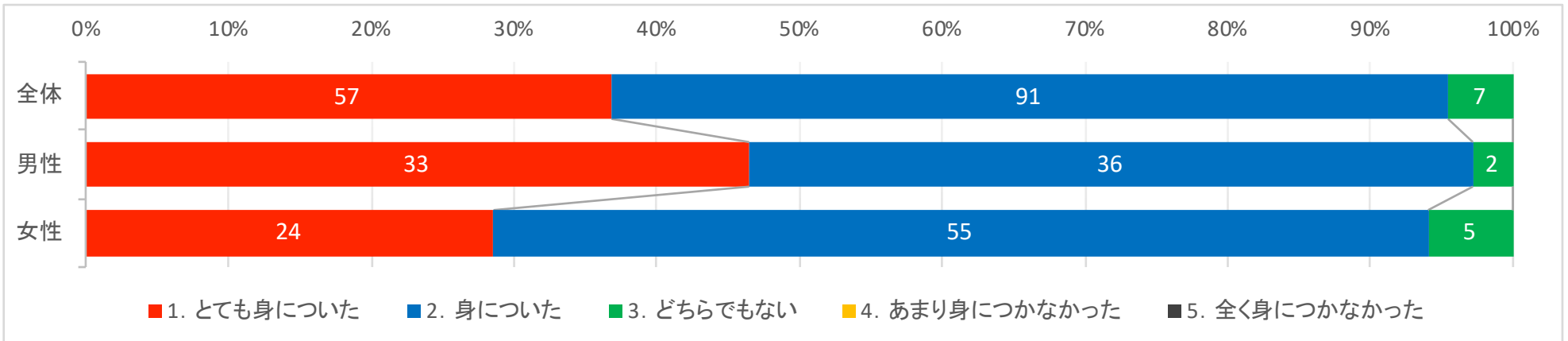
①人間尊重の理念と高い倫理観を持ち、豊かな人間性を備えて人間の生活と健康状態における普遍性と多様性に強い関心と深い理解を示し、社会に貢献できる能力【全学科共通】



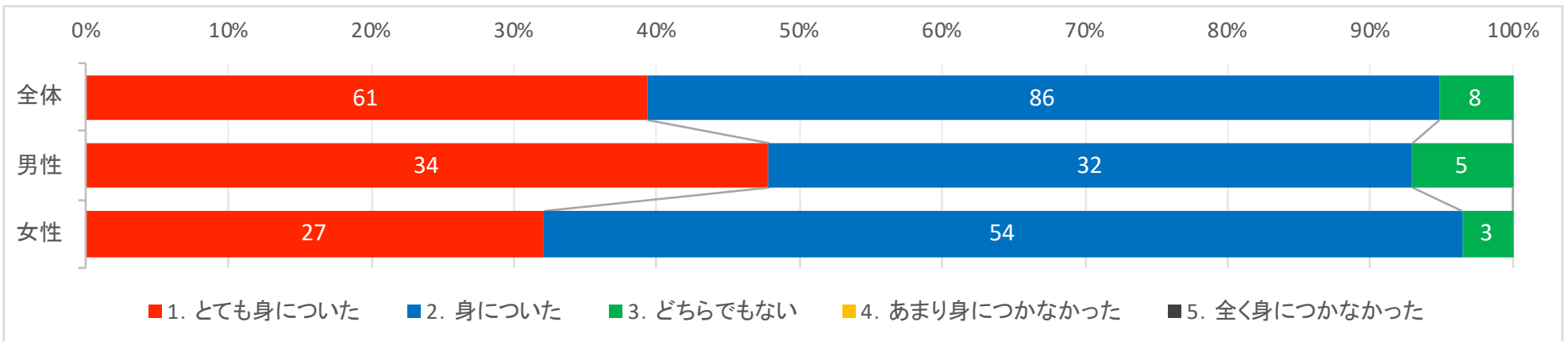
②医学・医療に係る基本的知識を身につけるとともに、自己の専門分野における科学的根拠に基づいた体系的な専門的知識を修得し、実践能力を発揮することができる能力【全学科共通】



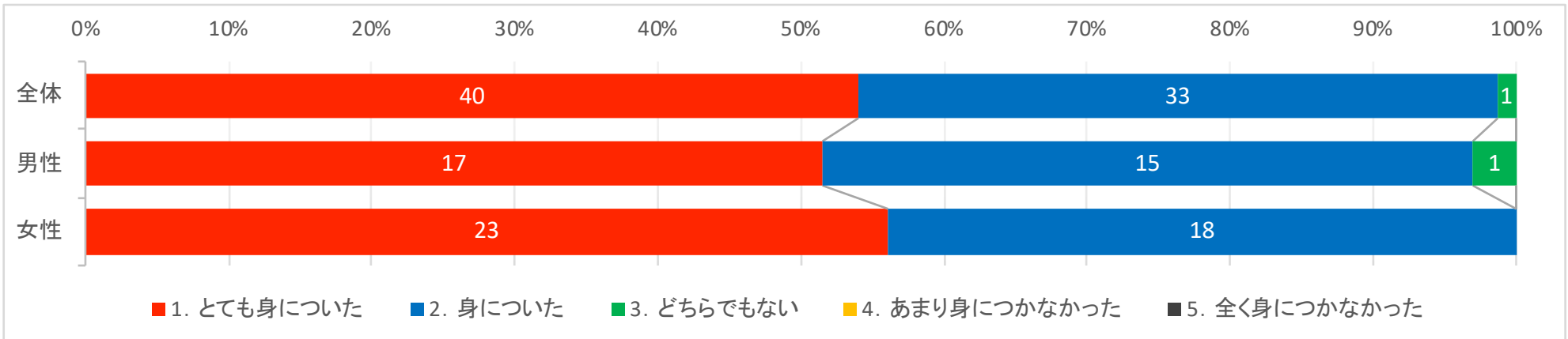
③自己の専門分野に対する向上心と研究心を持ち、生涯を通して継続して自己研鑽に励み、自己成長していく能力【全学科共通】



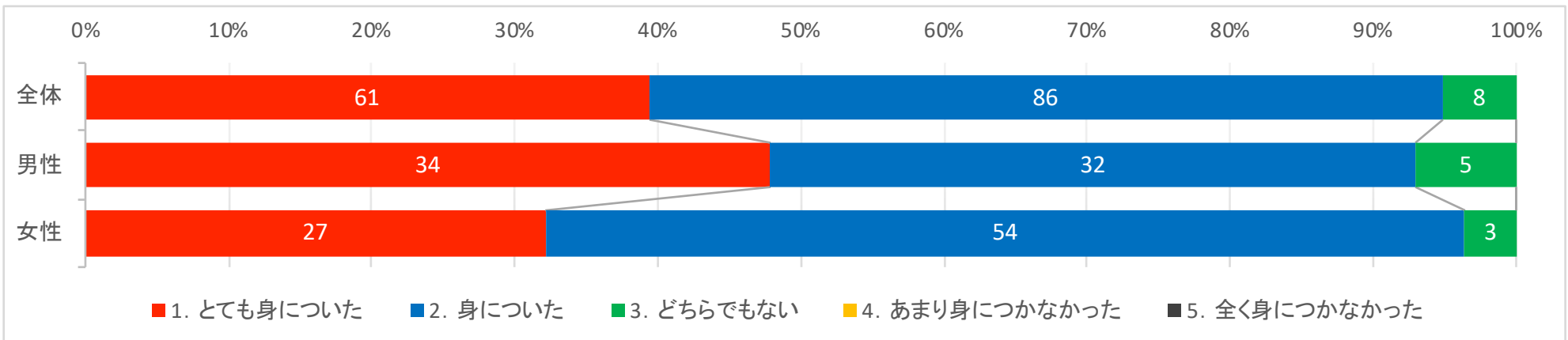
④人間の生命・人権を尊重し、高い倫理観と豊かな人間性を備え、社会に貢献できる能力【全学科共通】



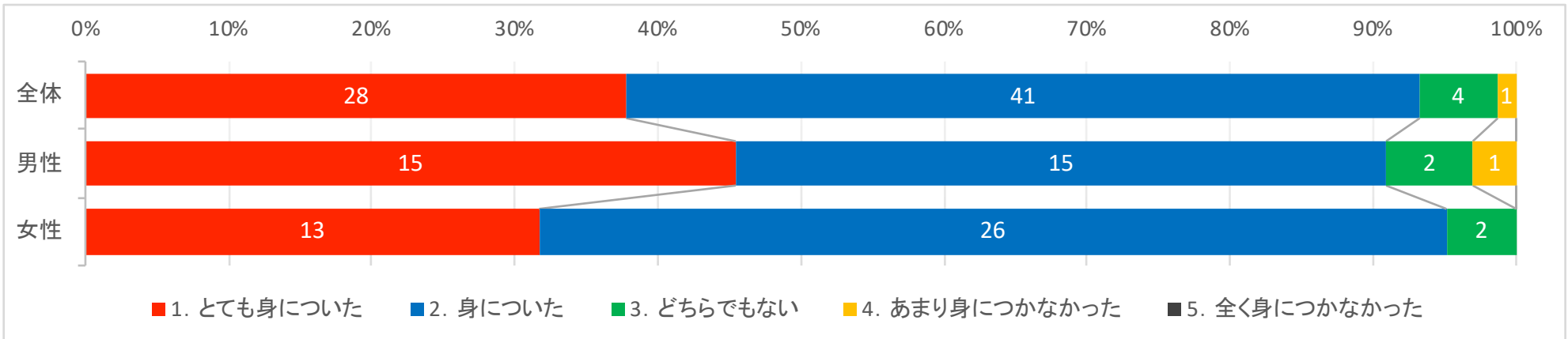
⑤理学療法を必要としている人々を全人的に理解する能力【理学療法学科】



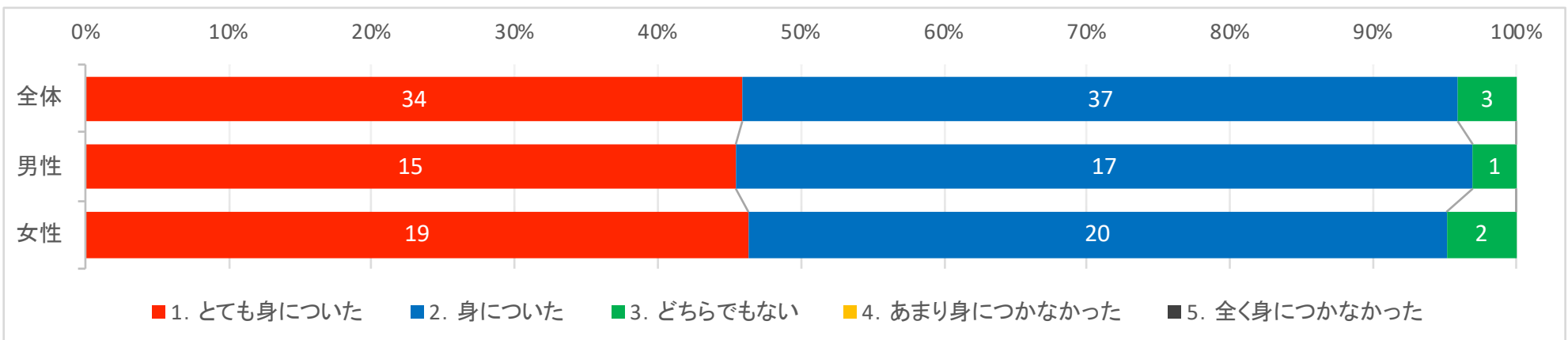
⑥人体の機能や構造及び疾患の病態に応じた診断・治療を理解し、人々の健康・疾病・障害に対する観察力や判断力が身に付いている【理学療法学科】



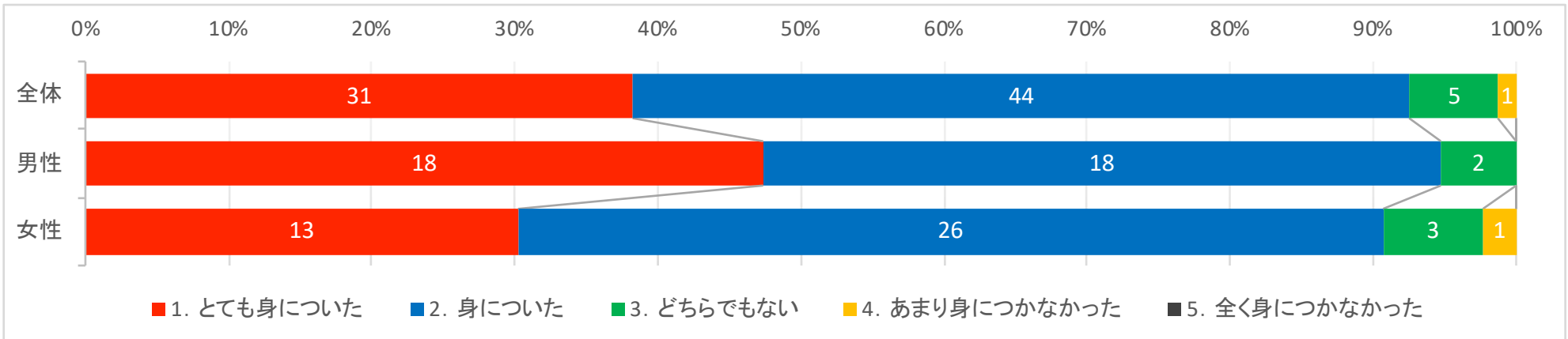
⑦理学療法学を必要としている人々に対して、科学的根拠に基づき理学療法を実践できる能力【理学療法学科】



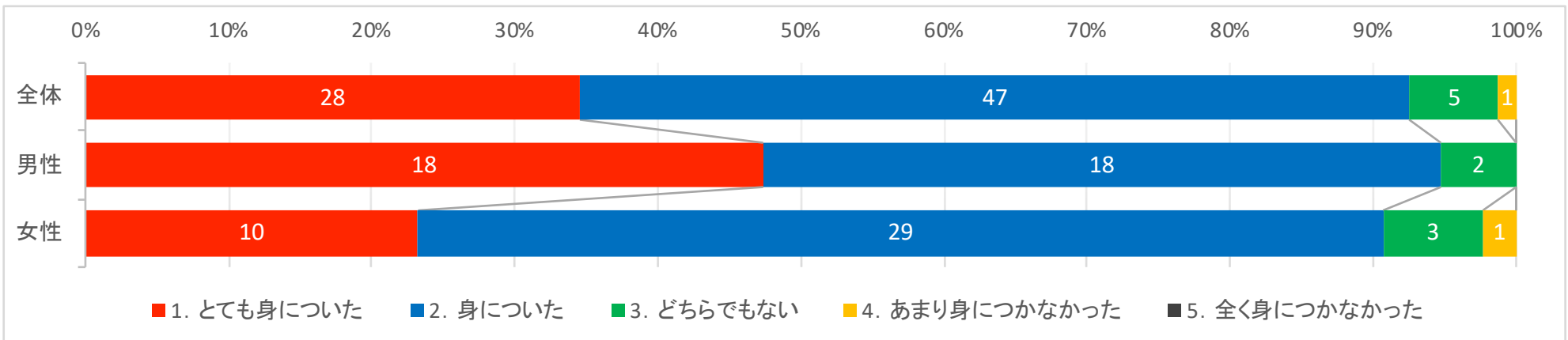
⑧理学療法学に対する向上心と研究心を持ち、生涯に亘って主体的に継続して学修に取り組むことができる能力【理学療法学科】



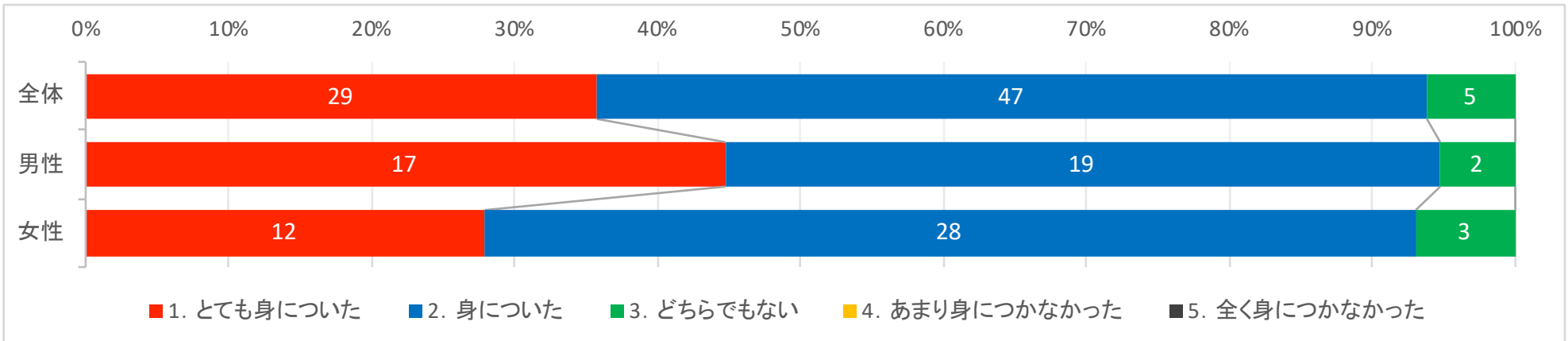
⑤放射線技術を必要としている人々を全人的に理解する能力【診療放射線学科】



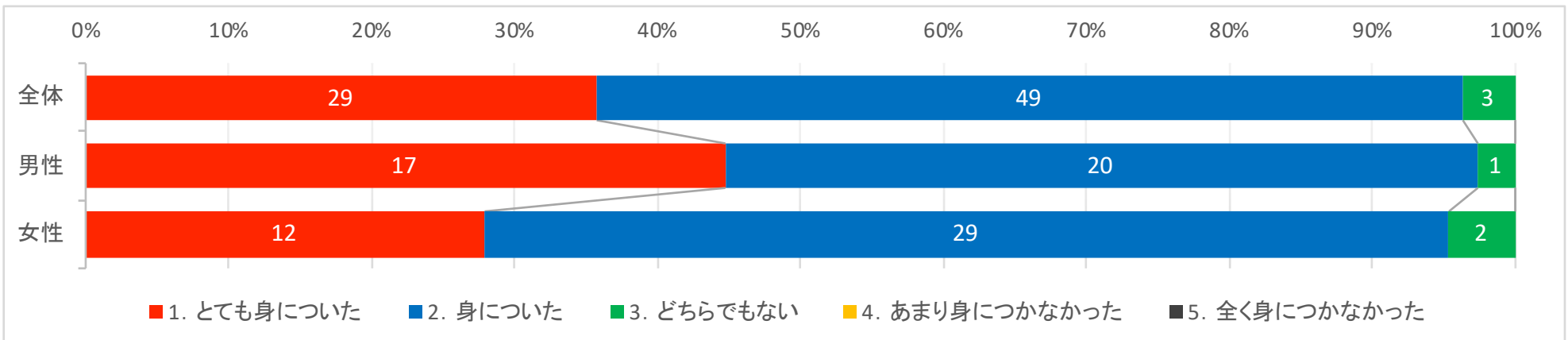
⑥人体の機能や構造及び疾患の病態に応じた診断・治療を理解し、人々の健康・疾病・障害に対する観察力や判断力が身に付いている【診療放射線学科】



⑦放射線技術の対象及び目的について理解し、健康や障害の状態に応じて科学的根拠に基づく放射線技術を実践できる能力【診療放射線学科】



⑧放射線技術学に対する向上心と研究心を持ち、生涯に亘って主体的に継続して学修に取り組むことができる能力【診療放射線学科】



End

★ 最終学年アンケート(2023年度)【学部】 回答率

232C

2024/3/20

9:00

時点

		今年度												昨年度			
		回答率				回答者					対象者			回答率	回答者	対象者数	
		回答率	(昨年比)	男性	女性	全体	(昨年比)	男性	女性	未回答者	対象者数	(昨年比)	男性				女性
1	医学部	43.80%	(+14.38%)	41.94%	47.73%	60名	(+20名)	39名	21名	77名	137名	(+1名)	93名	44名	29.41%	40名	136名
2	スポ健	57.93%	(+20.28%)	51.38%	68.10%	241名	(+90名)	130名	111名	175名	416名	(+15名)	253名	163名	37.66%	151名	401名
3	医療看護	74.13%	(+13.30%)	100.00%	73.33%	149名	(+31名)	6名	143名	52名	201名	(+7名)	6名	195名	60.82%	118名	194名
4	保健看護	89.26%	(+13.45%)	88.89%	89.29%	108名	(+14名)	8名	100名	13名	121名	(-3名)	9名	112名	75.81%	94名	124名
5	国際教養	91.56%	(+45.94%)	89.01%	93.28%	206名	(+102名)	81名	125名	19名	225名	(-3名)	91名	134名	45.61%	104名	228名
6	保健医療	70.14%	(+16.32%)	75.53%	66.14%	155名	(+28名)	71名	84名	66名	221名	(-15名)	94名	127名	53.81%	127名	236名
★	全体平均	69.57%	(+21.50%)	61.36%	75.35%	919名	(+285名)	335名	584名	402名	1321名	(+2名)	546名	775名	48.07%	634名	1319名

