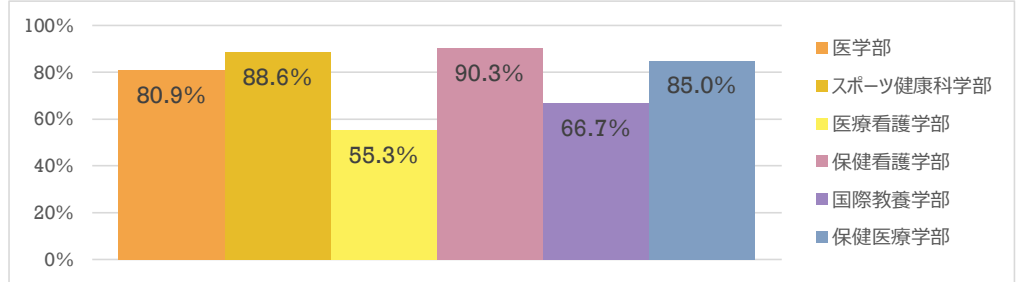


2022年度 前期 学生授業アンケート 集計結果【実習】

回答率

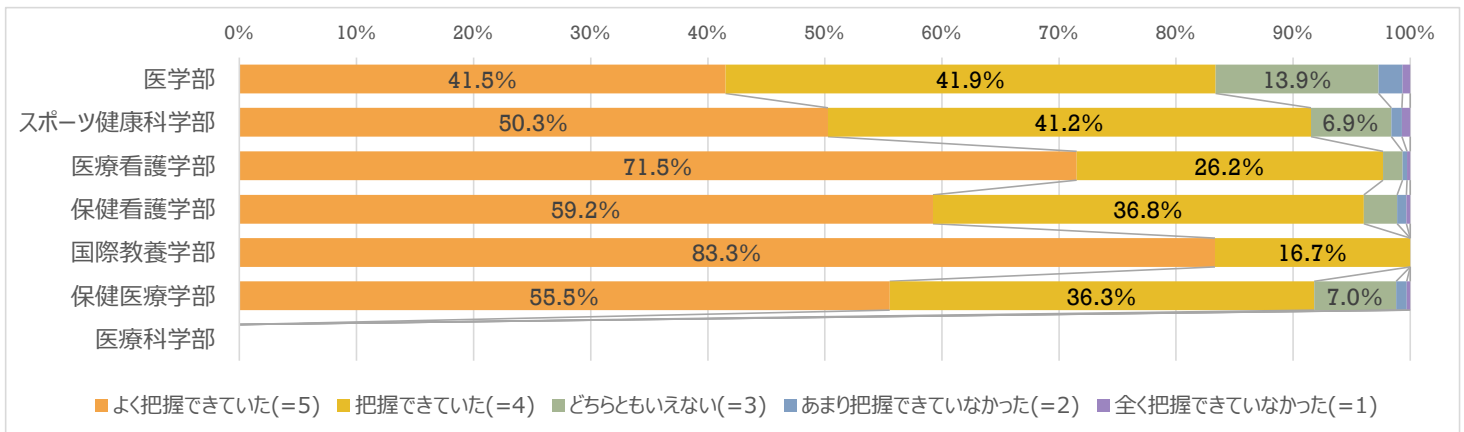
医学部	80.9%
スポーツ健康科学部	88.6%
医療看護学部	55.3%
保健看護学部	90.3%
国際教養学部	66.7%
保健医療学部	85.0%
医療科学部	-



<あなた自身について>

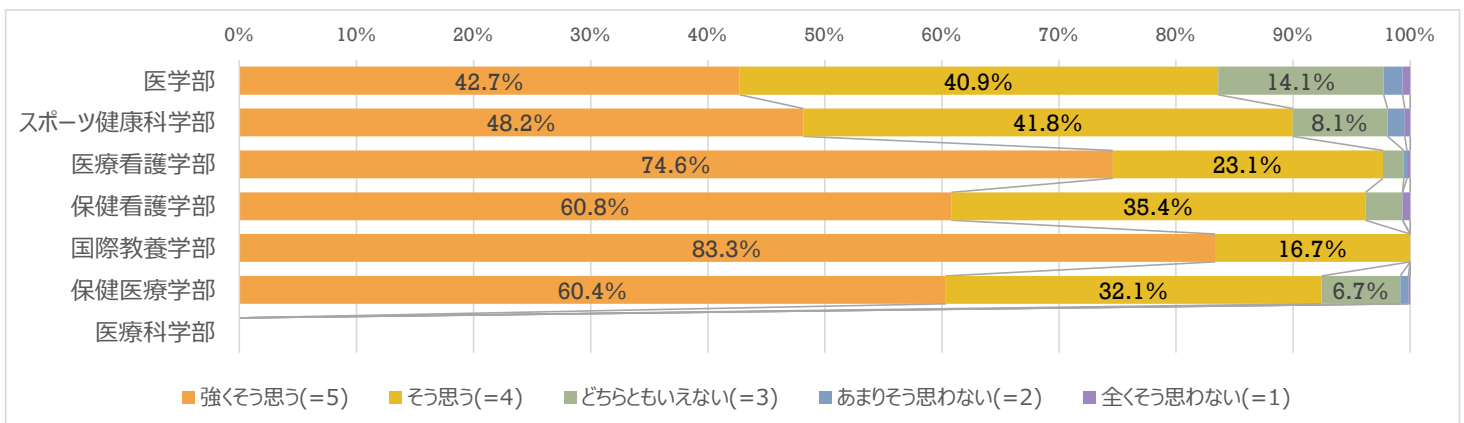
質問 1. 授業の目的、到達目標、求められる課題を事前に把握できていましたか。

学部	よく把握できていた(=5)		把握できていた(=4)		どちらともいえない(=3)		あまり把握できていなかった(=2)		全く把握できていなかった(=1)		平均値
	回答数	回答割合	回答数	回答割合	回答数	回答割合	回答数	回答割合	回答数	回答割合	
医学部	388	41.5%	391	41.9%	130	13.9%	19	2.0%	6	0.6%	4.22
スポーツ健康科学部	1406	50.3%	1153	41.2%	192	6.9%	26	0.9%	19	0.7%	4.40
医療看護学部	552	71.5%	202	26.2%	13	1.7%	3	0.4%	2	0.3%	4.68
保健看護学部	375	59.2%	233	36.8%	18	2.8%	5	0.8%	2	0.3%	4.54
国際教養学部	10	83.3%	2	16.7%	0	0.0%	0	0.0%	0	0.0%	4.83
保健医療学部	786	55.5%	513	36.3%	99	7.0%	13	0.9%	4	0.3%	4.46
医療科学部	-	-	-	-	-	-	-	-	-	-	-



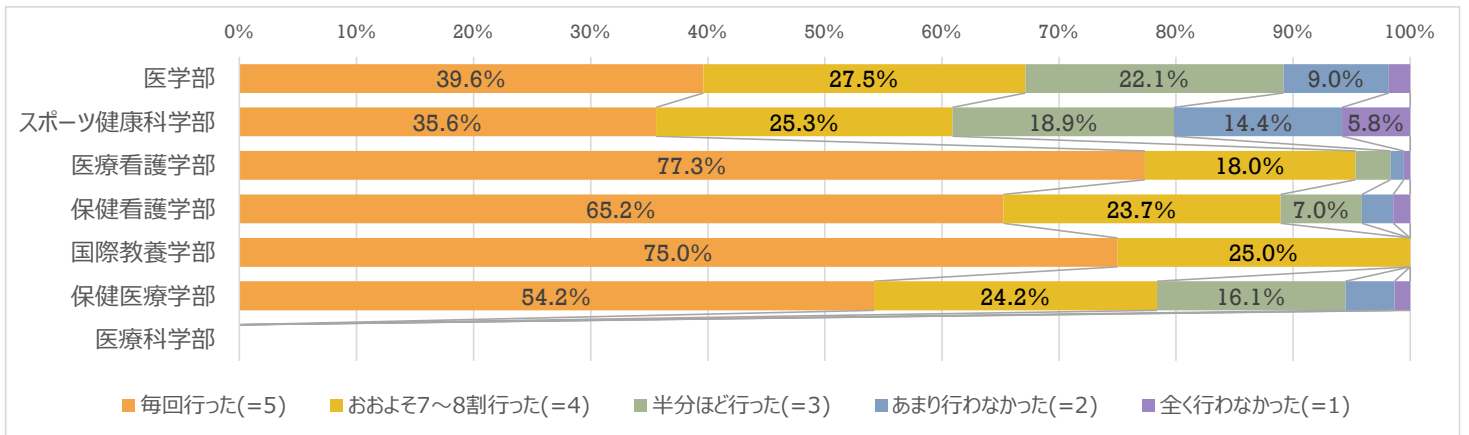
質問 2. 質問、発言、自主的に調べて疑問を解決する等、授業に対して意欲的に取り組みましたか。

学部	強く思う(=5)		そう思う(=4)		どちらともいえない(=3)		あまりそう思わない(=2)		全くそう思わない(=1)		平均値
	回答数	回答割合	回答数	回答割合	回答数	回答割合	回答数	回答割合	回答数	回答割合	
医学部	399	42.7%	382	40.9%	132	14.1%	15	1.6%	6	0.6%	4.23
スポーツ健康科学部	1347	48.2%	1169	41.8%	226	8.1%	41	1.5%	13	0.5%	4.36
医療看護学部	576	74.6%	178	23.1%	14	1.8%	2	0.3%	2	0.3%	4.72
保健看護学部	385	60.8%	224	35.4%	20	3.2%	0	0.0%	4	0.6%	4.56
国際教養学部	10	83.3%	2	16.7%	0	0.0%	0	0.0%	0	0.0%	4.83
保健医療学部	854	60.4%	454	32.1%	95	6.7%	10	0.7%	2	0.1%	4.52
医療科学部	-	-	-	-	-	-	-	-	-	-	-



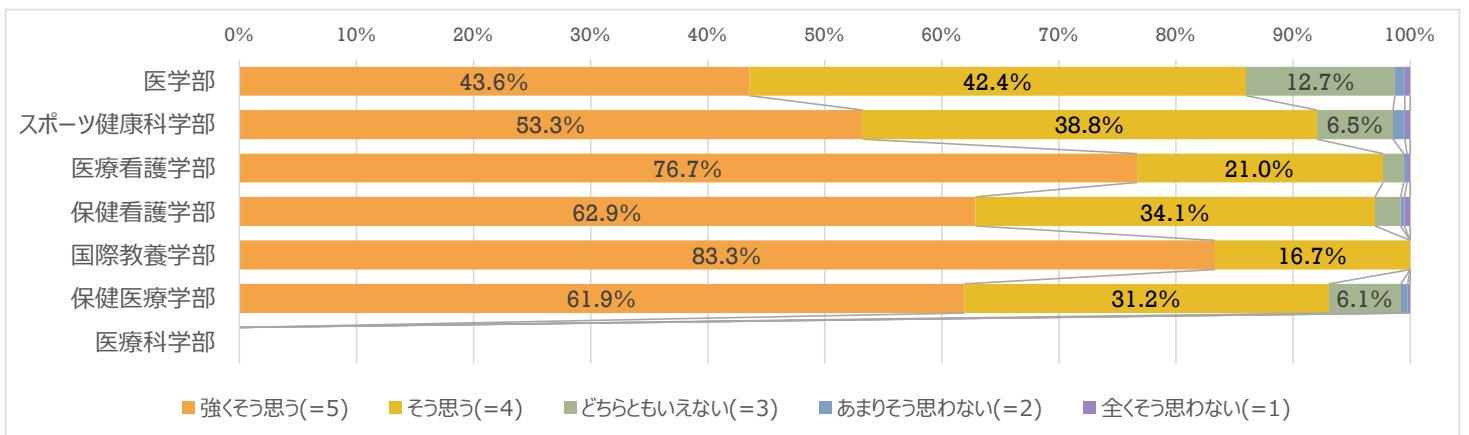
質問 3. 授業後、学んだ内容を整理・まとめることを行いましたか。

学部	毎回行った(=5)		おおよそ7~8割行った(=4)		半分ほど行った(=3)		あまり行わなかった(=2)		全く行わなかった(=1)		平均値
	回答数	回答割合	回答数	回答割合	回答数	回答割合	回答数	回答割合	回答数	回答割合	
医学部	370	39.6%	257	27.5%	206	22.1%	84	9.0%	17	1.8%	3.94
スポーツ健康科学部	995	35.6%	708	25.3%	529	18.9%	402	14.4%	162	5.8%	3.71
医療看護学部	597	77.3%	139	18.0%	23	3.0%	9	1.2%	4	0.5%	4.70
保健看護学部	413	65.2%	150	23.7%	44	7.0%	17	2.7%	9	1.4%	4.49
国際教養学部	9	75.0%	3	25.0%	0	0.0%	0	0.0%	0	0.0%	4.75
保健医療学部	767	54.2%	342	24.2%	228	16.1%	59	4.2%	19	1.3%	4.26
医療科学部	-	-	-	-	-	-	-	-	-	-	-



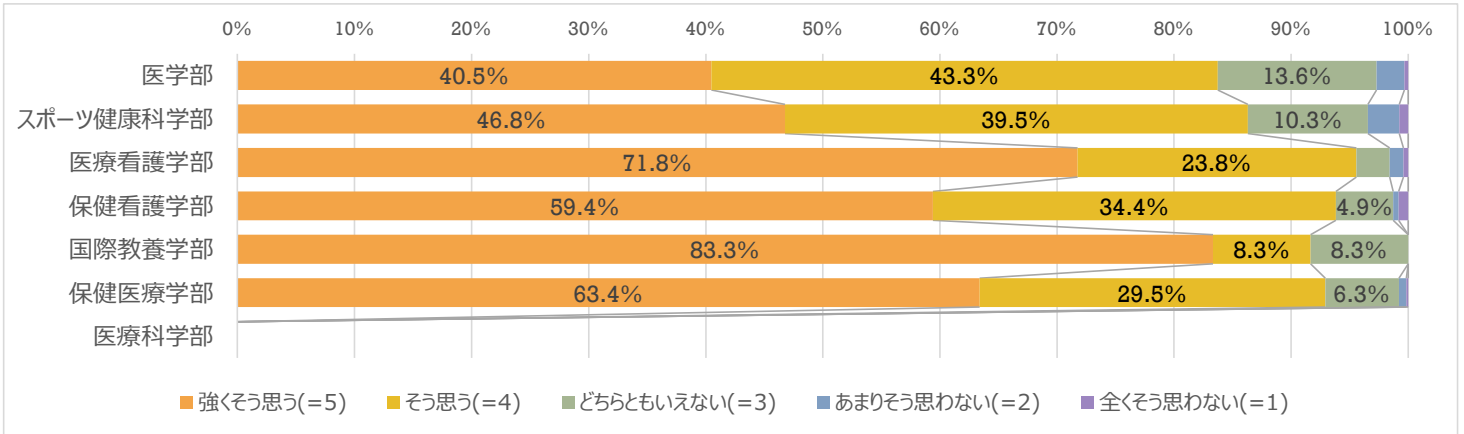
質問 4. 授業の内容をよく理解でき、新しい知識や技能を身に付けることができましたか。

学部	強く思う(=5)		そう思う(=4)		どちらともいえない(=3)		あまりそう思わない(=2)		全くそう思わない(=1)		平均値
	回答数	回答割合	回答数	回答割合	回答数	回答割合	回答数	回答割合	回答数	回答割合	
医学部	407	43.6%	396	42.4%	119	12.7%	8	0.9%	4	0.4%	4.28
スポーツ健康科学部	1489	53.3%	1085	38.8%	181	6.5%	29	1.0%	12	0.4%	4.43
医療看護学部	592	76.7%	162	21.0%	14	1.8%	2	0.3%	2	0.3%	4.74
保健看護学部	398	62.9%	216	34.1%	14	2.2%	2	0.3%	3	0.5%	4.59
国際教養学部	10	83.3%	2	16.7%	0	0.0%	0	0.0%	0	0.0%	4.83
保健医療学部	876	61.9%	441	31.2%	87	6.1%	8	0.6%	3	0.2%	4.54
医療科学部	-	-	-	-	-	-	-	-	-	-	-



質問 5. 授業から知的な刺激を受けて、その分野や関連分野のことをもっと知りたいと思いましたか。

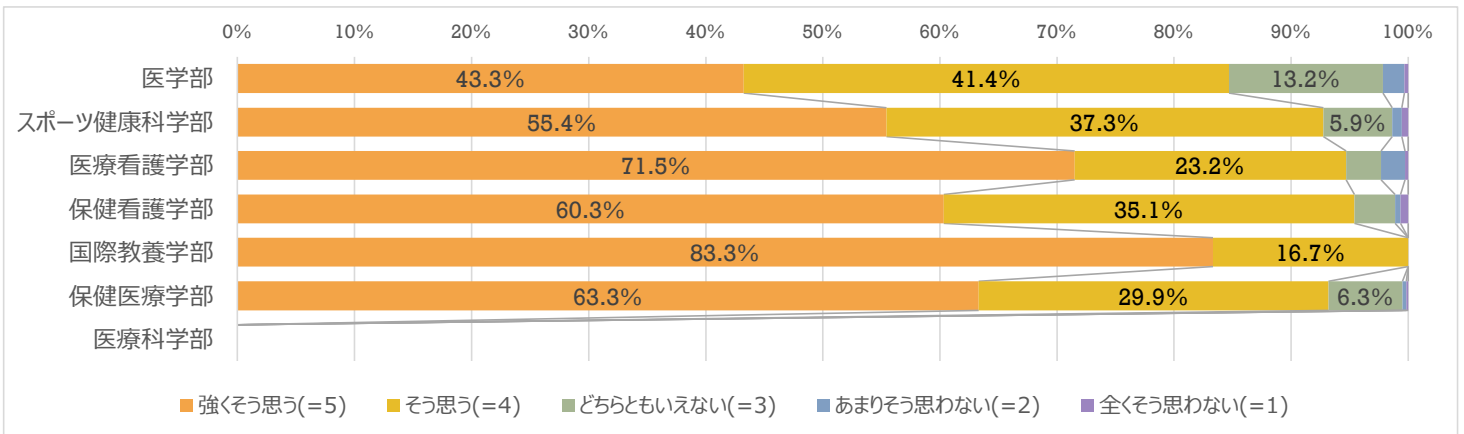
学部	強く思う(=5)		そう思う(=4)		どちらともいえない(=3)		あまりそう思わない(=2)		全くそう思わない(=1)		平均値
	回答数	回答割合	回答数	回答割合	回答数	回答割合	回答数	回答割合	回答数	回答割合	
医学部	378	40.5%	404	43.3%	127	13.6%	22	2.4%	3	0.3%	4.21
スポーツ健康科学部	1308	46.8%	1105	39.5%	287	10.3%	75	2.7%	21	0.8%	4.29
医療看護学部	554	71.8%	184	23.8%	22	2.8%	9	1.2%	3	0.4%	4.65
保健看護学部	376	59.4%	218	34.4%	31	4.9%	3	0.5%	5	0.8%	4.51
国際教養学部	10	83.3%	1	8.3%	1	8.3%	0	0.0%	0	0.0%	4.75
保健医療学部	897	63.4%	418	29.5%	89	6.3%	9	0.6%	2	0.1%	4.55
医療科学部	-	-	-	-	-	-	-	-	-	-	-



<授業の内容について>

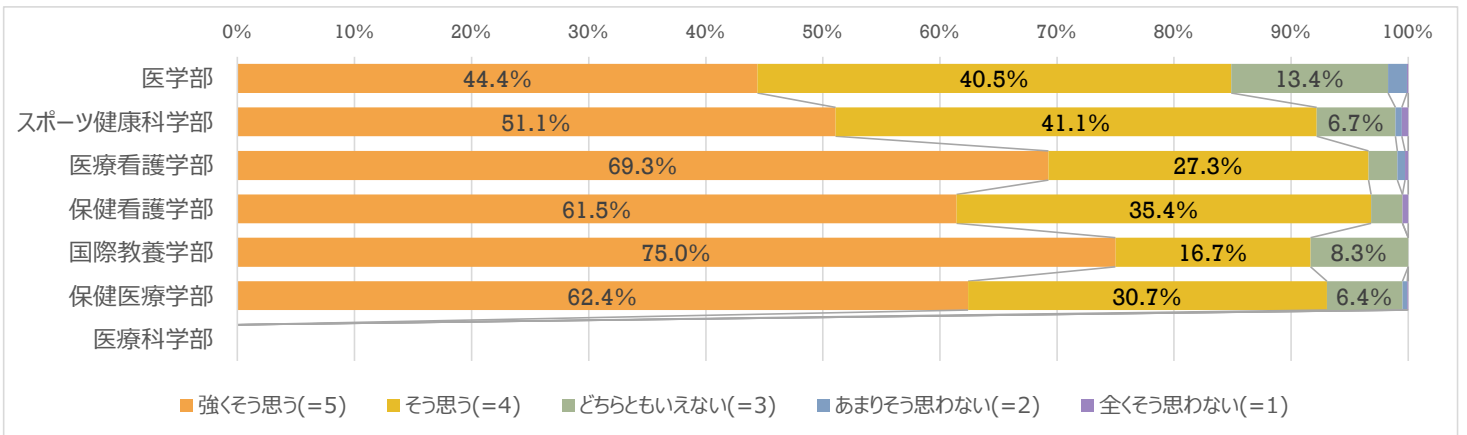
質問 6. 教員（実習指導者、補助員を含む）は、事前説明（模擬、演習、作業手順等）を十分に行いましたか。

学部	強く思う(=5)		そう思う(=4)		どちらともいえない(=3)		あまりそう思わない(=2)		全くそう思わない(=1)		平均値
	回答数	回答割合	回答数	回答割合	回答数	回答割合	回答数	回答割合	回答数	回答割合	
医学部	404	43.3%	387	41.4%	123	13.2%	17	1.8%	3	0.3%	4.25
スポーツ健康科学部	1550	55.4%	1044	37.3%	164	5.9%	23	0.8%	15	0.5%	4.46
医療看護学部	552	71.5%	179	23.2%	23	3.0%	16	2.1%	2	0.3%	4.64
保健看護学部	382	60.3%	222	35.1%	22	3.5%	3	0.5%	4	0.6%	4.54
国際教養学部	10	83.3%	2	16.7%	0	0.0%	0	0.0%	0	0.0%	4.83
保健医療学部	896	63.3%	423	29.9%	89	6.3%	5	0.4%	2	0.1%	4.56
医療科学部	-	-	-	-	-	-	-	-	-	-	-



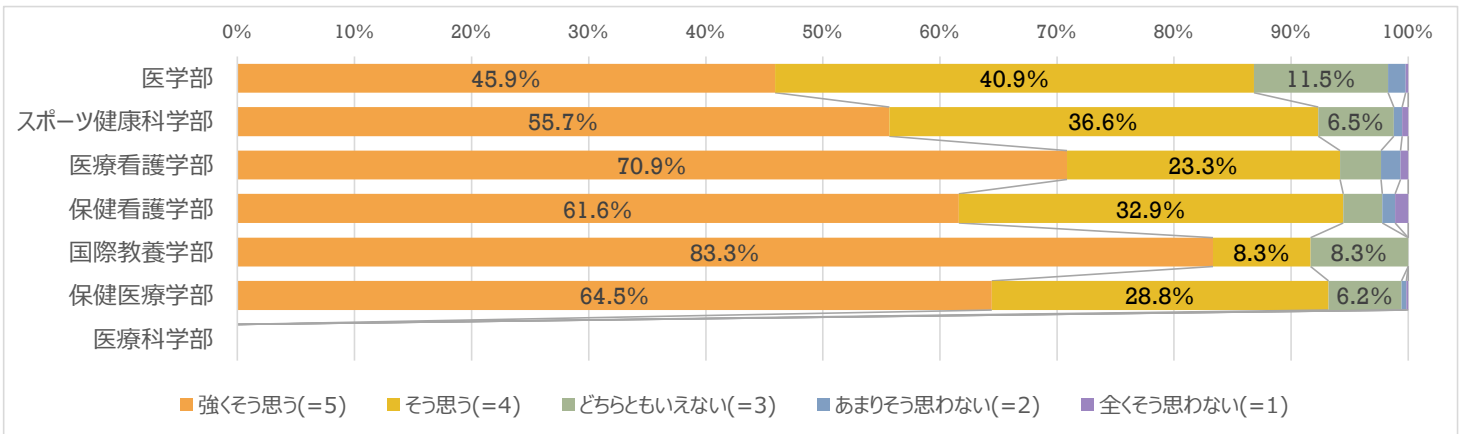
質問 7. 授業の目的や到達目標が達成されるよう、シラバスで示された授業計画が守られていましたか。

学部	強く思う(=5)		そう思う(=4)		どちらともいえない(=3)		あまりそう思わない(=2)		全くそう思わない(=1)		平均値
	回答数	回答割合	回答数	回答割合	回答数	回答割合	回答数	回答割合	回答数	回答割合	
医学部	415	44.4%	378	40.5%	125	13.4%	15	1.6%	1	0.1%	4.28
スポーツ健康科学部	1428	51.1%	1150	41.1%	188	6.7%	15	0.5%	15	0.5%	4.42
医療看護学部	535	69.3%	211	27.3%	19	2.5%	5	0.6%	2	0.3%	4.65
保健看護学部	389	61.5%	224	35.4%	17	2.7%	0	0.0%	3	0.5%	4.57
国際教養学部	9	75.0%	2	16.7%	1	8.3%	0	0.0%	0	0.0%	4.67
保健医療学部	883	62.4%	434	30.7%	91	6.4%	6	0.4%	1	0.1%	4.55
医療科学部	-	-	-	-	-	-	-	-	-	-	-



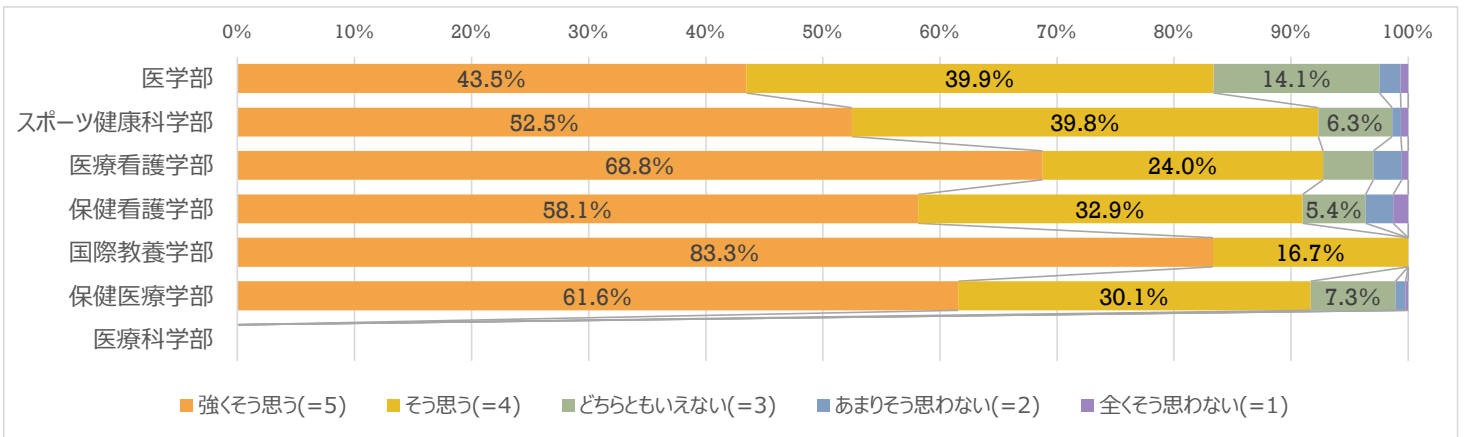
質問 8. 教員（実習指導者、補助員を含む）のアドバイスや指導はわかりやすく、知識や技能を獲得するのに役立ちましたか。

学部	強く思う(=5)		そう思う(=4)		どちらともいえない(=3)		あまりそう思わない(=2)		全くそう思わない(=1)		平均値
	回答数	回答割合	回答数	回答割合	回答数	回答割合	回答数	回答割合	回答数	回答割合	
医学部	429	45.9%	382	40.9%	107	11.5%	14	1.5%	2	0.2%	4.31
スポーツ健康科学部	1557	55.7%	1024	36.6%	181	6.5%	20	0.7%	14	0.5%	4.46
医療看護学部	547	70.9%	180	23.3%	27	3.5%	13	1.7%	5	0.6%	4.62
保健看護学部	390	61.6%	208	32.9%	21	3.3%	7	1.1%	7	1.1%	4.53
国際教養学部	10	83.3%	1	8.3%	1	8.3%	0	0.0%	0	0.0%	4.75
保健医療学部	912	64.5%	407	28.8%	88	6.2%	6	0.4%	2	0.1%	4.57
医療科学部	-	-	-	-	-	-	-	-	-	-	-



質問9. 授業に際し、教員（実習指導者、補助員を含む）側の連携が、十分とれていると感じとれましたか。

学部	強く思う(=5)		そう思う(=4)		どちらともいえない(=3)		あまりそう思わない(=2)		全くそう思わない(=1)		平均値
	回答数	回答割合	回答数	回答割合	回答数	回答割合	回答数	回答割合	回答数	回答割合	
医学部	406	43.5%	373	39.9%	132	14.1%	17	1.8%	6	0.6%	4.24
スポーツ健康科学部	1468	52.5%	1114	39.8%	176	6.3%	21	0.8%	17	0.6%	4.43
医療看護学部	531	68.8%	185	24.0%	33	4.3%	19	2.5%	4	0.5%	4.58
保健看護学部	368	58.1%	208	32.9%	34	5.4%	15	2.4%	8	1.3%	4.44
国際教養学部	10	83.3%	2	16.7%	0	0.0%	0	0.0%	0	0.0%	4.83
保健医療学部	871	61.6%	426	30.1%	103	7.3%	12	0.8%	3	0.2%	4.52
医療科学部	-	-	-	-	-	-	-	-	-	-	-



質問10. 教員（実習指導者、補助員を含む）は、グループワーク、グループディスカッション、学生の個別的な状況に合わせた助言を行う等、学生の理解や技能の獲得を助けるための工夫をしていましたか。

学部	強く思う(=5)		そう思う(=4)		どちらともいえない(=3)		あまりそう思わない(=2)		全くそう思わない(=1)		平均値
	回答数	回答割合	回答数	回答割合	回答数	回答割合	回答数	回答割合	回答数	回答割合	
医学部	392	42.0%	386	41.3%	131	14.0%	21	2.2%	4	0.4%	4.22
スポーツ健康科学部	1353	48.4%	1109	39.7%	279	10.0%	37	1.3%	18	0.6%	4.34
医療看護学部	557	72.2%	176	22.8%	23	3.0%	8	1.0%	8	1.0%	4.64
保健看護学部	408	64.5%	195	30.8%	21	3.3%	5	0.8%	4	0.6%	4.58
国際教養学部	9	75.0%	1	8.3%	2	16.7%	0	0.0%	0	0.0%	4.58
保健医療学部	879	62.1%	443	31.3%	83	5.9%	6	0.4%	4	0.3%	4.55
医療科学部	-	-	-	-	-	-	-	-	-	-	-

